



Lundi 12 décembre 2022



ASSEMBLÉE GÉNÉRALE ORDINAIRE



UGSEL IDF
2 Rue Chaintron
92120 Montrouge

ORDRE DU JOUR

- Approbation du procès-verbal de l'Assemblée générale du 2 décembre 2022
- Intervention du Président
- Rapport moral et d'activités par les responsables territoriaux
- Compte de résultats et bilan 21021/2022 par le trésorier
- Budget prévisionnel 2022/2023 par le trésorier
- Taux de cotisation 2023/2024
- Validation du nouveau Président de Territoire
- Questions diverses
 - Remplacement de Mme Grizaut
 - Validation de la candidature de Mme Lefebvre

COMPOSITION DU CONSEIL D'ADMINISTRATION

Président	M. Dominique LEFOL	
Vice-présidents	M. Gilles DIAZ	Président Comité 75
	M. Alexandre MANT	Président Comité 92
	M. Florian BOVIE	Président Comité 78
Trésorier	M. Arnaud LEFRANCOIS	(UGSEL 78)
Secrétaire	Mme Pierrette Marie BRUCKMANN	(UGSEL 75)
Membres de droit	M. Denis CHAZEAUD	Représentant des Directeurs Diocésains
	M. Philippe ROUDEN	Directeur de l'ILEPS
	Mme Laure MARTIN DEUCHESNE	Représentante APEL
Membres supplémentaires	M. Jocelyn BELLAUD	(UGSEL 92)
	Mme Blandine LONCHAMPT – CTN	(UGSEL 75)
AUTRES MEMBRES :	M. Sylvain PASQUIER - CNAS	(UGSEL 75)
	M. Cyril BOSIO - CNF	(UGSEL 78)
	Mme Emilie GRIZAUT	Coordinatrice Territoriale – Responsable de formation

MOT DU PRESIDENT

Mesdames, Messieurs,

La vie de notre territoire a repris un cours normal ce qui nous permet de prendre part activement au projet de l'enseignement catholique.

La pandémie semble maintenant derrière nous, et nous pouvons dire que le temps des incertitudes quant à l'organisation des compétitions sportives est révolu. Ceci, nous ramène vers notre mission première, l'épanouissement de nos jeunes par la pratique sportive.

Nous nous interrogeons l'année dernière sur la nouvelle organisation de notre territoire que nous imposait les directives nationales, afin d'être en conformité avec la norme « Qualiopi ». Cela n'a pas été un long fleuve tranquille, en effet, une différence de point de vue à propos de l'implication des différents territoires a créé au niveau national l'obligation de changer d'orientation sur notre structure commune.

Afin de garder notre cohérence territoriale, nous avons été contraints d'acter notre sortie de la certification qualiopi multisites, le modèle économique proposé mettant en danger l'existence de notre territoire.

Durant ces péripéties, chaque salarié, notamment ceux du pôle formation, a redoublé d'efforts afin de garder notre spécificité et notre savoir-faire, résultats d'une longue histoire. Je tiens à les en remercier chaleureusement.

Les formations continues sont régulièrement organisées et pour ce qui est des formations PSC1, nombreux sont les établissements qui veulent rattraper le retard accumulé ces 2 dernières années.

Le travail toujours en augmentation linéaire montrant notre vitalité, nous a incité à une restructuration de notre entité.

Permettez-moi de remercier, notre partenaire privilégié, le Crédit Mutuel Enseignant qui reste depuis longtemps à nos coté et nous aide dans nos différents besoins.

Je remercie également les différents comités, leurs salariés toujours présents et des nombreux bénévoles qui les composent qui sont notre moteur en participant avec générosité, à l'épanouissement des jeunes qui nous sont confiés.

A tous, je vous souhaite de vivre cette année encore des moments de plaisirs et de joies.



Sportivement,

Dominique LEFOL

Président UGSEL IDF

RAPPORT MORAL

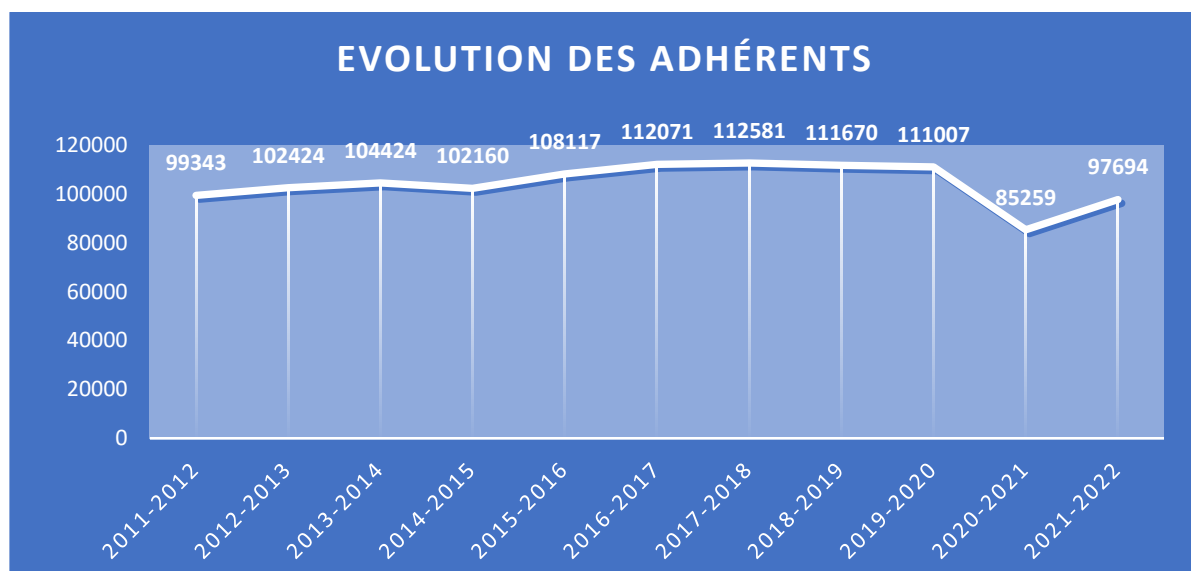
ADHERENTS 2021-2022

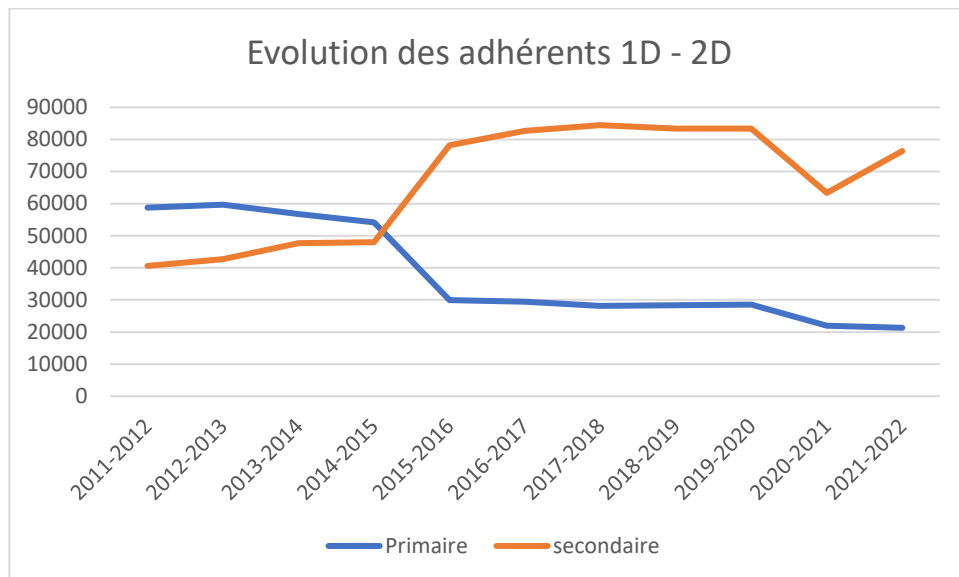
	UGSEL 75/77/93/94	UGSEL 78/91	UGSEL 92/95	UGSEL IDF
PRIMAIRE	8779	7941	4583	21 313
SECONDAIRE	37767	20922	17692	76 381
TOTAL	46 556	28863	22 275	97694

Rappel des adhésions 2020 -2021:

TOTAL	39 655	25 528	20 076	85 259
--------------	--------	--------	--------	---------------

Soit une augmentation de : 17.40% 13.06% 10.95% 14.58%





Pour information: Nombre d'établissements par département :

		Nombre d'établissements (Effectifs DDEC)	Nombre d'établissements Adhérents à l'UGSEL	En pourcentage
75	1D	83	38	46%
	2D	61	35	57%
77	1D	25	/	0
	2D	27	2	7%
93	1D	29	3	10%
	2D	23	7	30%
94	1D	31	3	10%
	2D	23	12	52%
78	1D	41	34	83%
	2D	26	17	65%
91	1D	25	/	0
	2D	19	4	21
92	1D	41	20	49%
	2D	52	16	31%
95	1D	22	/	0
	2D	17	/	0

Soit : 98 établissements du 1er degré sur 297 33%
 93 établissements du second degré sur 248 38%

RAPPORT D'ACTIVITES

ANIMATIONS SPORTIVES

BILAN DES CHAMPIONNATS ILE DE FRANCE :

SPORTS INDIVIDUELS:

PARTICIPANTS SPORTS INDIVIDUELS	COMITE 78	COMITE 91	COMITE 92	COMITE 93	COMITE 94	COMITE 75	TOTAL IDF
ATHLETISME en salle B/M	35		19			31	86
ATHLETISME en salle C/J	20		20			1	41
ATHLETISME Plein Air B/M	69		40			105	214
ATHLETISME Plein Air C/J	27		14				41
BADMINTON C/J	13				7	22	42
COURSE D'ORIENTATION Indiv.	47		36			14	97
COURSE D'ORIENTATION Equipe	39		42			30	111
CROSS	171		84			274	529
ESCALADE	45		15				60
ESCRIME			1			61	62
GOLF	Annulé						
GYMNASTIQUE (Promo I et Elite)	59	1	25		28	20	135
JUDO	Annulé						
NATATION Promo	14		57	42		85	198
NATATION Elite	Annulé par la ville de Paris						
TENNIS DE TABLE Elite	1		15			33	49
TENNIS DE TABLE Promo							142
TOTAL							1807

- ✿ 1807 participants aux championnats du Territoire contre 126 en 2020-2021 et 1358 en 2019-2020.
- ✿ Retour du nombre de participants d'avant Covid.
- ✿ Seule nouveauté : Escrime sur 2 matinée au lieu d'une.

SPORTS COLLECTIFS:

Engagements:

- Diminution du nombre d'équipes engagées sur le Territoire : 115 contre 159 en 2019-2020
- Diminution du nombre d'équipes en phase finale Territoire: 8 contre 38 en 2019-2020

- Très peu d'équipes du côté de Versailles, de nombreux établissements étaient encore réticents à organiser des matchs dans l'incertitude de la Covid.
- Donc peu de rencontres au niveau Territoire, le vainqueur du comité allant directement au championnat de France.
- Le championnat Territoire Rugby a été organisé conjointement avec le Territoire Centre.

SPORTS-COLLECTIFS	COMITES				TERRITOIRE IDF	
	Equipes Comité 75		Equipes Comité 78		Equipes en phase finale Territoire	Nombre de participants
	ELITE	PROMO	ELITE	PROMO		
BASKET-BALL	36	0	0	1	0	0
FOOTBALL	0	36	0	0	0	0
FUTSAL	0	0	0	0	0	0
HANDBALL	0	12	0	0	0	0
RUGBY	0	5	0	6	8	80
TRI-SPORTS	1		0		0	0
VOLLEY-BALL	0	18	0	0	0	0
	108		7		8	80
TOTAL	115				8	80

PARTICIPATIONS AUX CHAMPIONNATS NATIONAUX

	COMITE 75		COMITE 78		COMITE 92		TERRITOIRE IDF		
	AS	Effectif	AS	Effectif	AS	Effectif	TOTAL AS	TOTAL participants	sportifs du Territoire participants aux Nationaux
NATATION Elite	9	53					9	53	pas de championnat IDF
NATATION Promo	8	91	2	14	3	44	13	149	75%
ATHLETISME Plein Air	1	1	2	42	4	18	7	61	24%
ATHLETISME en salle			2	13			2	13	10%
GYMNASTIQUE	4	8	2	33			6	41	30%
ESCRIME	6	31					6	31	50%
ESCALADE			4	24	2	8	6	32	53%
COURSE ORIENTATION	1	4	2	15	1	16	4	35	36%
RAID			1	12			1	12	pas de championnat IDF
BADMINTON	2	16	2	2	3	4	7	22	52%
TENNIS DE TABLE	4	48	2	3	6	14	12	65	34%
TRISPORTS	1	12					1	12	pas de championnat IDF
BASKET Elite	2	18					2	18	pas de championnat IDF
FOOT Promo	2	31					2	31	pas de championnat IDF
RUGDY XIII	1	18					1	18	23%
VOLLEY BALL	1	6					1	6	pas de championnat IDF
HAND BALL	1	8					1	8	pas de championnat IDF

LA FORMATION EPS 2D

L'UGSEL Ile de France, par l'intermédiaire du pôle formation EPS 2nd degré, propose chaque année un ensemble de Formations Professionnelles Continues (FPC) pour les enseignants d'EPS issus des établissements privés des trois académies : Paris – Créteil – Versailles ; établissements adhérents ou pas à Formiris IDF, voire tout simplement à l'UGSEL.

La formation continue, lieu d'enrichissement, de mutualisation et facteur d'évolution des pratiques professionnelles, est un droit ; elle fait partie du référentiel des compétences professionnelles des métiers du professorat et de l'éducation (B.O du 25 Juillet 2013) ; les circulaires de rentrée écrites par le corps des IPR rappelle sa nécessité et son importance en particulier dans un contexte où le champ des activités innovantes à enseigner ne cesse de s'accroître.

Lors de l'année 2021/2022, 13 actions de formations différemment financées ont été proposées :

- 7 sur Budget Territorial prises en charge par Formiris IDF et sur catalogue.
- 6 sur Budget à l'initiative du chef d'établissement et mise en réseau (formation Flash)

ce qui a permis de répondre aux attentes de **191** enseignants.

La mise en œuvre de ce plan de formation a pour objectif de :

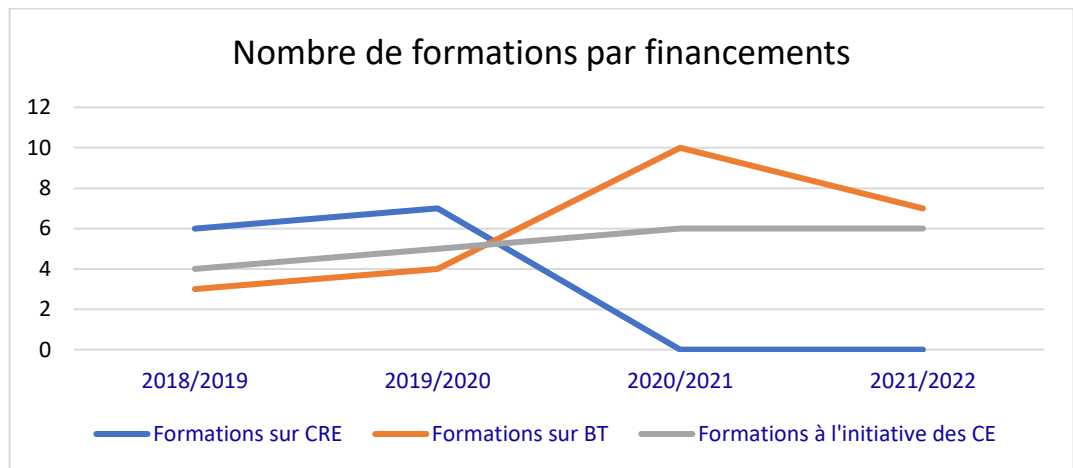
- ✿ Répondre aux besoins de formation de proximité basés sur les données exprimées par des équipes disciplinaires d'établissement (Formation Flash) afin d'intégrer de nouvelles APSA au sein du projet EPS voir de réactualiser un certain nombre de compétences. La demande de ce type de formation est de plus en plus forte chaque année ce qui nous demande une réelle réactivité pour répondre dans le laps de temps imparti.
- ✿ Permettre aux enseignants de réactualiser et approfondir leurs connaissances dans une perspective de professionnalisation pour accompagner chaque élève sur la voie de la réussite (formation catalogue).
- ✿ Contribuer à l'expression et à la diffusion des pratiques innovantes (Ultimate, sophrologie, cross-training, course connectée, etc ...)

La reconnaissance de notre organisme de formation au sein du territoire Ile de France ainsi que par le corps des inspecteurs se traduit par :

- Son dynamisme et sa proximité auprès des enseignants du terrain avec près de 200 enseignants formés toutes académies confondues.
- Un plan de formation mis en œuvre à 100 % malgré la frilosité post-covid de bon nombre d'acteurs.
- Un indice de satisfaction élevé (92 %) au regard de l'analyse des bilans de formation fournis grâce à notre plateforme de formation DENDREO.

Quelques chiffres clef et points de vigilance :

1. Un bilan financier en baisse, dû en parti à la totale disparition des financements sur CRE et d'un nombre décroissant de formations catalogue ; cette perte financière est de l'ordre de 30 % alors que le nombre de journées de formation est quasi identique



2. Un pourcentage d'annulation de départ en formation quasi nul grâce à une communication claire, efficace et anticipée
3. Une demande en constante augmentation de formation flash de proximité, non identifiables en début d'année, formations innovantes et singulières qui aujourd'hui font partie de la culture interne de bon nombre d'établissements.
4. Une difficulté croissante à recruter des nouveaux formateurs au regard des contraintes soulevées par le cahier des charges Qualiopi; la rémunération proposée interpellant bon nombre d'entre eux.

Le plan de formation 2022/2023 s'inscrit dans cette dynamique : une offre de formation limitée au plus près de la réalité terrain ; seules 4 formations ont été retenues cette année au regard du financement possible par Formiris IDF sur 7 proposées et une très forte augmentation de demande de formation en interne.

Cyril BOSIO

Responsable Pôle formation EPS

FORMATION EPS 2D - Bilan Pédagogique
Année 2021/2022

Intitulé de Formation	Nb de Journées de Formation	Nb de formateurs	TOTAL stagiaires	TOTAL Recettes
-----------------------	-----------------------------	------------------	------------------	----------------

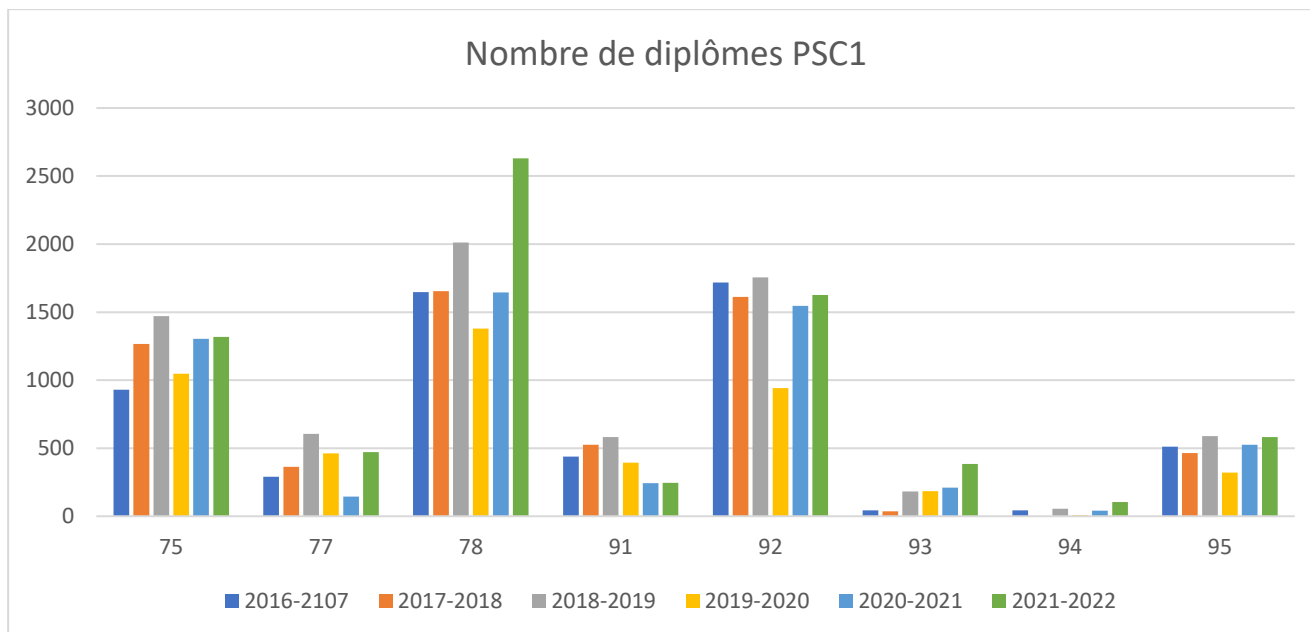
Budget Initiative C-E	1	<i>Flash ESCALADE Charles Peguy PARIS</i>	2	1	7	3 000,00 €
	2	<i>Flash MUSCULATION ND Providence ENGHIEU</i>	1	1	13	1 200,00 €
	3	<i>Flash ESCALADE Saint François MONTIGNY</i>	2	1	10	3 000,00 €
	4	<i>Flash VOLLEY-BALL Notre Dame VERNEUIL</i>	1	1	18	1 500,00 €
	5	<i>Flash DANSE ND Providence ENGHIEU</i>	1	1	12	1 500,00 €
	6	<i>Flash CO et Numérique Sainte Marie ANTONY</i>	1	1	12	1 500,00 €
			8		72	11 700,00 €

Budget Territorial	1	<i>Numérique et apprentissage en EPS</i>	2	2	16	3 250,00 €
	2	<i>Course d'Orientation à l'ère du numérique</i>	2	1	19	2 900,00 €
	3	<i>Yoga et relaxation</i>	3	2	24	5 500,00 €
	4	<i>Enseigner le Tennis de Table</i>	2	2	17	2 400,00 €
	5	<i>Arts du cirque</i>	2	1	13	2 400,00 €
	6	<i>Escalade et référents EPI</i>	2	1	18	2 650,00 €
	7	<i>La Course connectée</i>	2	1	12	2 900,00 €
		15		119	22 000,00 €	

TOTAL	23	16	191	33 700,00 €
--------------	----	----	-----	-------------

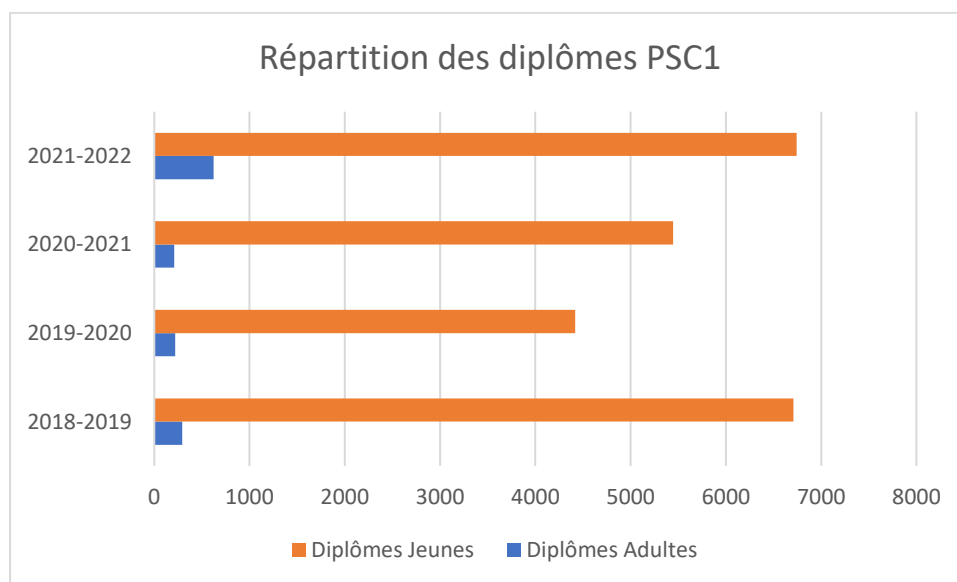
1. BILAN PSC1 2021-2022

7364 diplômes délivrés contre 7 249 avant le Covid



Soit : **6743 diplômes « jeunes »**

Et **621 diplômes « adultes »** délivrés lors de 28 sessions prises en charge sur fonds publics (Formiris ou Akto) et 36 sessions réalisées par des formateurs en interne dans leur établissement.

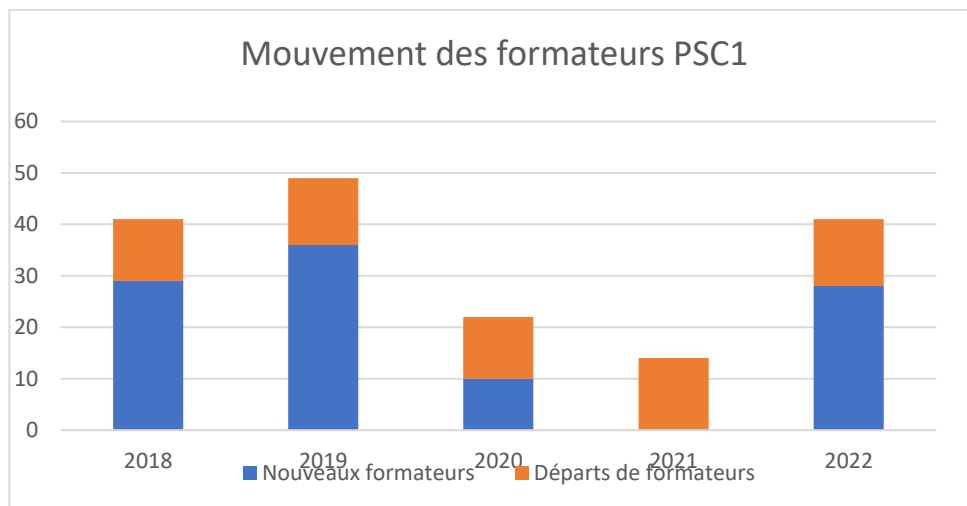


Nos formateurs PSC1 :

Les formateurs PSC1 du territoire IDF sont sous la responsabilité pédagogique de nos 5 Formateurs de Formateurs : Ludovic VIELLE, Brice KELLER, Emilie GRIZAUT, Benoit AUTER et Sébastien MERCIER qui les accompagnent tout au long de l'année.

On compte à ce jour 196 formateurs, sachant qu'il y a chaque année des formateurs qui quittent le territoire (13 en moyenne) et que la demande de Formation Initiale FPSC est toujours aussi forte : 2 sessions réalisées en 2022 :

- Formation du 16 au 18 et du 21 au 25 février 2022 à PARIS sur budget Territorial
- Formation du 13 au 15 et du 25 au 29 avril 2022 à PARIS sur budget National



2. BILAN QQS 2021-2022

479 Attestations « jeunes » ont été émises contre 257 l'an passé. 6 établissements sont concernés.

Certains établissements réalisent des formations QQS au niveau collège (formations plus courtes et moins onéreuses que le PSC1.)

3. BILAN des Formations en PREVENTION SANTE

Jeux vidéo, réseaux sociaux : prévenir leur usage abusif :

13 participants à l'école Saint Joseph de Cluny à LAGNYSUR MARNE (77)

Être bien dans son corps pour mieux apprendre à l'école :

11 participants à l'école Sainte Colombe de BRIE COMTE ROBERT (77)

La citoyenneté au cœur de la motricité :

10 personnes à la Direction Diocésaine de Seine et Marne (77)

RAPPORT FINANCIER

COMPTE DE FONCTIONNEMENT - BILAN

En date du 12 décembre 2022, les comptes sont équilibrés

Total des produits: 232 801€

Total des charges: 236 703€

Soit un déficit de 3 901€

Provenance des Produits :

- 61.7 % proviennent des recettes PSC1
- 14.5 % proviennent des financements de formations EPS 2D
- 23.8 % proviennent des cotisations des Comités

Répartition des Charges :

- Charges affectées au PSC1 : 99 793€ soit 42.2% du budget
- Charges affectées à la formation EPS 2D : 40 978€ soit 17.3% du budget
- Charges affectées au sport : 63 477€ soit 26.8% du budget
- Charges affectées à la structure : 32 456€ soit 13.7% du budget
-

Informations complémentaires :

- Comme annoncé par l'organisateur M. Josselin GADE, les comptes sont équilibrés et le championnat Trisports n'a rien coûté au Territoire. Merci à lui pour ce beau moment de sport !

	Débit	Crédit
Désignation		
Engagements		36 914,00 €
Hébergement	24964,00	
restauration	5913,26	
Tickets de Métro	1828,96	
Coupes - tee shirt	2580,96	
Bateaux mouches	1196,40	
frais d'organisation	359,45	
TOTAL	36 843,03 €	36 914,00 €

- En temps normal, le budget « animation sportive » représente plutôt 18% du budget (locations – récompenses – poste de secours ...)
- Les charges du pôle sportif ne sont pas couvertes par les cotisations des Comités et reste déficitaire.
- Pour les formations EPS 2D, malgré la décision du Conseil d'Administration du Territoire IDF de facturer les prestations : 1 500€/jour pour 2021-2022, le secteur reste déficitaire.
- En l'absence de candidats(es), il n'y a pas eu d'embauche pour assister Claire BEUDIN sur l'année 2021-2022.

	BUDGET		Répartition analytique 2021/2022				REEL 08/2021	REEL 08/2020	REEL 08/2019
	PREVISIONNEL 21/22	REEL 21/22	PSC1	Form. EPS	ANIM SPORTIVE	STRUCTURE			
Participat. formiris formation EPS	29 000	33 700		33 700			40 150	57 325	56 210
Produits PSC 1	165 000	143 635	143 635				113 390	93 589	139 839
Cotisations comités	18 500	18 451			18 451		25 572	25 007	25 046
Autres produits - Championnat National TRISPO	30 000	36 914			36 914		1	1	117
Produits Financiers	-	102				102	105	150	32
Produits exceptionnels	-	-	-	-	-	-	-	5 374	2 864
Total des produits	242 500	232 801	143 635	33 700	55 365	102	179 218	181 446	224 108
Ss traitance pédagogue PSC1	5 500	4 386	4 386				5 247	2 706	8 887
Matériel PSC1	300	1 362	1 362				-	167	117
Formation continue des formateurs PSC1 (Cout+location)		-	-				-	4 616	2 418
Achat Mémentos PCS1	8 000	6 401	6 401				4 395	5 811	6 915
Fournitures inform/bureau	500	1 043				1 043	482	648	759
Loyers	12 600	12 301				12 301	13 016	12 184	11 628
Maintenance informatique	200	3 124				3 124	322	227	279
Primes d'assurance	1 200	1 163				1 163	1 194	1 164	1 127
Hono Compta	3 200	3 300				3 300	2 940	3 120	3 300
Hono Social	2 800	3 125	1 238	1 434	337	116	3 241	2 831	2 723
Frais formation (mission et déplacement)	800	4 003	1 611	2 168	224		1 074	2 461	4 943
Frais Organisation sport	16 500	12 949			12 949		1 008	14 312	21 587
Frais championnat National TRISPORTS	30 000	36 843			36 843				
Frais de poste / télécom	1 300	1 074	350	117		607	1 118	1 384	2 316
Services bancaires et assimilés	140	167				167	138	95	92
Formation continue /AFDAS	1 460	1 335	410	496	254	175	1 132	1 312	1 536
Cotisations CROSIF	600	600			600		565	562	562
Cotisations nationale / PSC1	60 900	47 530	47 530				38 969	34 804	49 813
Cotisation national adhérent	700	688			688		473	678	725
Salaire	43 500	42 469	13 025	15 787	8 087	5 569	41 497	43 640	44 632
Salaire formateurs occasionnels	21 750	22 382	12 960	9 421			19 054	20 080	17 466
Charges Sociales	19 500	17 081	5 178	6 983	2 700	2 219	14 528	15 705	17 457
Charges Sociales formateurs occasionnels	9 750	8 670	4 870	3 800	-		6 690	7 202	7 622
Dotation	-	200		200			200	163	-
Charges exceptionnelles	-	2 038	471	570	795	201	-	519	3 253
Frais de réunion	1 200	2 469	-	-	-	2 469	344	1 271	1 112
Location salles	100	-	-	-	-	-	-	-	-
Total des charges	242 500	236 703	99 793	40 978	63 477	32 456	150 715	177 663	211 270
Résultat	-	3 901	43 842	7 278	8 112	32 354	28 504	3 783	12 838
Réallocation du résultat "structure" - Hors ensaissement Trisports			- 23 724	- 5 566	- 3 048	17			
Résultat retraité		3 901	20 118	12 844	11 160	17			



EXPERTS COMPTABLES



6 Avenue du Coq
75009 PARIS



+33 (0)1 40 16 92 93



ca.genuyt@actheos.com



www.actheos.com

Association UGSEL ile de France

2 RUE CHAINTRON

92120 MONTROUGE

COMPTES ANNUELS

Exercice du **01/09/2021** au **31/08/2022**



Paris

Rouen

Rennes

Le Havre

Bordeaux

Saint-Brieuc

Bilan Actif

		31/08/2022			31/08/2021
		Brut	Amort. et Dépréc.	Net	Net
ACTIF IMMOBILISE	IMMOBILISATIONS INCORPORELLES				
	Frais d'établissement				
	Frais de recherche et de développement				
	Donations temporaires d'usufruit				
	Concessions brevets droits similaires				
	Fonds commercial (1)				
	Autres immobilisations incorporelles (1)				
	Immobilisations incorporelles en cours				
	Avances et acomptes				
	IMMOBILISATIONS CORPORELLES				
	Terrains				
	Constructions				
	Installations techniques, mat. et outillage indus.				
	Autres immobilisations corporelles	599	562	37	236
	Immobilisations grevées de droits				
	Immobilisations corporelles en cours				
	Avances et acomptes				
BIENS RECUS PAR LEGS OU DONATIONS DESTINES A ETRE CEDES					
IMMOBILISATIONS FINANCIERES (2)					
Participations évaluées selon mise en équival.					
Autres participations					
Créances rattachées à des participations					
Autres titres immobilisés	15		15	15	
Prêts					
Autres immobilisations financières					
	TOTAL (I)	614	562	52	251
ACTIF CIRCULANT	STOCKS ET EN-COURS				
	Matières premières, approvisionnements				
	En-cours de production de biens				
	En-cours de production de services				
	Produits intermédiaires et finis				
	Marchandises				
	Avances et Acomptes versés sur commandes				
CREANCES (3)					
Créances clients, usagers et comptes rattachés	33 568		33 568	7 815	
Créances reçues par legs ou donations					
Autres créances	6 228		6 228	1 318	
VALEURS MOBILIERES DE PLACEMENT					
DISPONIBILITES	86 858		86 858	102 589	
COMPTES DE REGULARISATION	Charges constatées d'avance	1 264		1 264	1 163
	TOTAL (II)	127 918		127 918	112 885
	Frais d'émission d'emprunt à étaler (III)				
Primes de remboursement des obligations (IV)					
Ecart de conversion actif (V)					
	TOTAL ACTIF (I à V)	128 532	562	127 970	113 136
(1) dont droit au bail (2) dont à moins d'un an (3) dont à plus d'un an					

Bilan Passif

		31/08/2022	31/08/2021
FONDS PROPRES	Fonds propres sans droit de reprise		
	Fonds propres statutaires		
	Fonds propres complémentaires		
	Fonds propres avec droit de reprise		
	Fonds propres statutaires		
	Fonds propres complémentaires		
	Ecart de réévaluation		
	Réserves		(29 957)
	Réserves statutaires ou contractuelles		
	Réserves pour projet de l'entité	(29 957)	
	Autres		
Report à nouveau		99 956	71 453
Excédent ou déficit de l'exercice	(3 904)		28 503
Total des fonds propres (situation nette)	66 095		69 999
	Fonds associatifs avec droit de reprise		
	- Apports		
	- Legs et donations		
	- Subv d'inv affectées biens renouv		
	Droits des propriétaires		
	Ecart de réévaluation		
	Fonds propres consommables		
	Subventions d'investissement		
	Provisions réglementées		
	Total des autres fonds propres		
	Total des autres fonds associatifs		
	Total des fonds propres Total des fonds associatifs	66 095	69 999
Fonds reportés et dédiés	Fonds reportés liés aux legs ou donations		
	Fonds dédiés sur legs et donations		
	Fonds dédiés sur subventions d'exploitation		
	Fonds dédiés sur subventions de fonctionnement		
	Fonds dédiés sur contributions financières d'autres organismes		
	Fonds dédiés sur dons manuels		
	Fonds dédiés sur ressources liées à la générosité du public		
	Total des fonds reportés et dédiés		
Provisions	Provisions pour risques		
	Provisions pour charges		
	Total des provisions		
DETTES (1)	DETTES FINANCIERES		
	Emprunts obligataires convertibles		
	Autres emprunts obligataires		
	Emprunts dettes auprès des établissements de crédit (2)		
	Emprunts et dettes financières divers		
	Avances et acomptes reçus sur commandes en cours		
	DETTES D'EXPLOITATION		
	Dettes fournisseurs et comptes rattachés	17 869	39 722
	Dettes des legs ou donations		
	Dettes fiscales et sociales	3 435	2 723
DETTES DIVERSES			
Dettes sur immobilisations et comptes rattachés			
Autres dettes	40 570	693	
Produits constatés d'avance			
	Total des dettes	61 875	43 138
	Ecart de conversion passif		
	TOTAL PASSIF	127 970	113 136
	Résultat de l'exercice exprimé en centimes	(3 903,90)	28 503,22
	(1) Dont à moins d'un an	61 875	43 138
	(2) Dont concours bancaires courants, et soldes créditeurs de banques et CCP		

Compte de Résultat ^{1/2}

		31/08/2022	31/08/2021
		12 mois	12 mois
PRODUITS D'EXPLOITATION	Cotisations Cotisations		25 572
	Vente de biens et services		
	Ventes de biens Ventes mses, produits fabriqués		
	dont ventes de dons en nature		
	Ventes de prestations de service Prestations de services	214 249	153 540
	dont parrainages		
	Produits de tiers financeurs Productions stockée		
	Concours publics et subventions d'exploitation Subventions d'exploitation		
	Versements des fondateurs ou consommations de la dotation consommable		
	Ressources liées à la générosité du public		
	Dons manuels Dons		
	Mécénats		
	Legs, donations et assurances-vie Legs et donations		
	Contributions financières	18 451	
Reprises sur amortissements, dépréciations, provisions et transferts de charges			
Utilisations des fonds dédiés			
Autres produits Autres produits	1		
	Total des produits d'exploitation	232 701	179 112
CHARGES D'EXPLOITATION	Achats de marchandises		
	Variation de stock		
	Achats de matières et autres approvisionnements		
	Variation de stock		
	Autres achats et charges externes	141 263	72 556
	Aides financières Subvention accordées par l'association		
	Impôts, taxes et versements assimilés	2 600	3 102
	Salaires et traitements	65 802	60 551
	Charges sociales	24 799	14 305
	Dotations aux amortissements et dépréciations	200	200
	Dotations aux provisions		
Reports en fonds dédiés			
Autres charges	4		
	Total des charges d'exploitation	234 668	150 714
	RESULTAT D'EXPLOITATION	(1 967)	28 398

Compte de Résultat ^{2/2}

		31/08/2022	31/08/2021
RESULTAT D'EXPLOITATION		(1 967)	28 398
PRODUITS FINANCIERS	De participation		
	D'autres valeurs mobilières et créances d'actif immobilisé		
	Autres intérêts et produits assimilés	102	105
	Reprises sur provisions, dépréciations et transferts de charges		
	Différences positives de change		
	Produits nets sur cessions de valeurs mobilières de placement		
Total des produits financiers		102	105
CHARGES FINANCIÈRES	Dotations aux amortissements, aux dépréciations et aux provisions		
	Intérêts et charges assimilées		
	Différences négatives de change		
	Charges nettes sur cessions de valeurs mobilières de placement		
Total des charges financières			
RESULTAT FINANCIER		102	105
RESULTAT COURANT avant impôts		(1 866)	28 503
PRODUITS EXCEPTIONNELS	Sur opérations de gestion		
	Sur opérations en capital		
	Reprises sur provisions, dépréciations et transferts de charges		
Total des produits exceptionnels			
CHARGES EXCEPTIONNELLES	Sur opérations de gestion	2 038	
	Sur opérations en capital		
	Dotations aux amortissements, aux dépréciations et aux provisions		
Total des charges exceptionnelles		2 038	
RESULTAT EXCEPTIONNEL		(2 038)	
Participation des salariés aux résultats			
Impôts sur les bénéfices			
(+) Report des ressources non utilisées des exercices antérieurs			
(-) Engagements à réaliser sur ressources affectées			
TOTAL DES PRODUITS		232 802	179 218
TOTAL DES CHARGES		236 706	150 714
EXCEDENT ou DEFICIT		(3 904)	28 503
CONTRIBUTIONS VOLONTAIRES EN NATURE			
Dons en nature			
Prestations en nature			
Bénévolat			
TOTAL			
CHARGES DES CONTRIBUTIONS VOLONTAIRES EN NATURE			
Secours en nature			
Mise à disposition gratuite de biens			
Prestations			
Personnel bénévole			
TOTAL			

BUDGET PREVISIONNEL

Le budget prévisionnel s'équilibre à 219 000€.

CHARGES D'EXPLOITATION

SPORTIF	29 800,00
achats materiel sportif	8 500,00
Salaire Permanent Sport	6 500,00
Déplacements Sport	800,00
Frais d'organisation sportif	14 000,00

GESTION IDF	35 700,00
Salaire structure direction	4 500,00
Salaire assistant	9 800,00
Fournitures de bureau	500,00
Loyers et taxes	11 000,00
Actheos	3 200,00
2G Ressources	2 800,00
Assurances	1 200,00
maintenance matériel informatique	500,00
services bancaires	150,00
frais de réunion /missions/réceptions	1 500,00
Poste téléphone fax internet	550,00

PSC1	85 000,00
Matériel PSC1	300,00
Mémentos PSC1	4 000,00
Reversion PSC1 au National	56 000,00
Salaire Gestionnaire UPSC1	8 900,00
Soustraitance Prestataires	4 500,00
Salaires formateurs Occasionnels PSC1	7 000,00
Frais de Formateurs FC	4 300,00

COTISATIONS	2 500,00
cotisations UGSEL nationale	700,00
cotisations AFDAS - FC	1 200,00
autres cotisations Crosif	600,00

FORMATIONS EPS	20 300,00
Frais formations EPS 2D	800,00
Salaires Permanents Formation EPS 2D	11 500,00
Frais de formateurs occasionnels EPS 2D	8 000,00

CHARGES DE PERSONNEL	45 700,00
charges sociales et assimilés	45 700,00
Médecine du travail	

TOTAL CHARGES D'EXPLOITATION 219 000,00

CHARGES FINANCIERES	0,00
intérêts bancaires	

TOTAL PRODUITS FINANCIERS 0,00

TOTAL CHARGES	219 000,00
----------------------	-------------------

PRODUITS D'EXPLOITATION

COTISATIONS UGSEL	23 000,00
COTISATIONS UGSEL	23 000,00

PSC1	156 000,00
RECETTES PSC1	125 000,00
RECETTES Formations Adultes BPF	31 000,00

SUBVENTIONS D'EXPLOITATION	6 000,00
Subvention ANS + Conseil Régional	6 000,00

RECETTES FORMATION EPS	30 000,00
RECETTES FORMATIONS EPS	

AUTRES RECETTES	4 000,00
aide ponctuelle des Comités	

TOTAL PRODUITS D'EXPLOITATION

PRODUITS FINANCIERS	0,00
Intérêts créditeurs (cpte bloqués, placet)	
Produits exceptionnels/opération gestion	

TOTAL PRODUITS FINANCIERS 0,00

TOTAL PRODUITS	219 000,00
-----------------------	-------------------

REMERCIEMENTS A NOS PARTENAIRES INSTITUTIONNELS ET PRIVES

